



Υπέρυθρη σάουνα Mountfield ROWEN (3 ατόμων, πάνελ άνθρακα, 2.44 kW)



Τιμή
2969,00 €

ποσότητα φόρου 574,65 €

1-4 Weeks





[Ρωτήστε για το προϊόν](#)

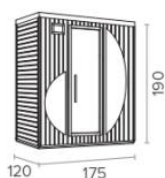
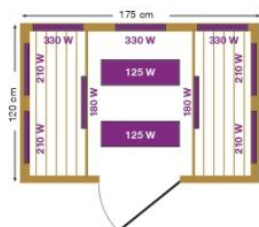
Μπέρνβραμψήσάουνα 3 ατόμων, με 11 πάνελ άνθρακα, ραδιόφωνο, χρωματοθεραπεία και ιονιστή.

3SAU0048 ROWEN

- > 11 carbon heaters
- > Internal and external control panel

EQUIPMENT:

	roof ventilation		Radio/MP3 with remote control
	temperature sensor		Cup holder
	ionizer		Chromotherapy
	1 reading lights		



INFRARED SAUNAS



- Πλάτος x βάθος x ύψος 175 x 120 x 190 cm
- Κατάλληλο για 3 άτομα
- Υλικό Καναδικό Hemlock
- Κατανάλωση ισχύος 2,44 kW
- Αριθμός και τύπος θέρμανσης 11 θερμαντήρες άνθρακα
- Δίκτυο τάσης 230/50 V / Hz
- Μέγιστη. θερμοκρασία 60 ° C
- Πίνακας ελέγχου εξωτερικός / εσωτερικός
- Ραδιόφωνο / MP3 με τηλεχειριστήριο ναι/Ναι
- Κάτοχος κυπέλλου ναι
- Εγγύηση 2 έτη

Πως παραδίδεται η σάουνα

Η σάουνα παραδίδεται στο επίπεδο του δρόμου σε 3-5 κουτιά σφιχτά συσκευασμένα σε μια μεγάλη παλέτα, για να διασφαλιστεί ότι ελαχιστοποιείται κάθε πιθανότητα ζημιάς στο φορτίο. Πριν αποδεχτείτε και υπογράψετε για παράδοση, επιθεωρήστε προσεκτικά την παλέτα για τυχόν ζημιές. Εάν υπάρχουν εμφανείς ζημιές, σημειώστε τις στο δελτίο παράδοσης, υπογράψτε το από τον οδηγό και τραβήξτε μερικές φωτογραφίες. Στη συνέχεια, επικοινωνήστε αμέσως μαζί μας. Αν επιθυμείτε παράδοση σε όροφο αντί για το επίπεδο του δρόμου, μπορείτε να συνηγορήσετε με την μεταφορική που θα κάνει την τελική παράδοση στο χώρο σας (Μεταφορική ΟΡΦΕΑΣ ΒΕΪΝΟΓΛΟΥ, <https://www.beinoglou.gr/>, τηλ 2109466100, ενδεικτικό επιπλέον κόστος 70-150€ ανάλογα με το βάρος και αν η παράδοση θα γίνει με τα χέρια από τις σκάλες ή σε με ασανσέρ ή με γερανό).

Πως συναρμολογείται η σάουνα

Η συναρμολόγηση της σάουνας απαιτεί 2 άτομα και διαρκεί 1-4 ώρες ανάλογα με το μοντέλο. Δεν απαιτούν ειδικά εργαλεία, παρά μόνο ένα κατσαβίδι. Μπορείτε να συνδέσετε την σάουνα σας απευθείας στην πρίζα. Ελέγξτε πρώτα ότι η ασφάλεια που αντιστοιχεί στην πρίζα που θα συνδέσετε μπορεί να καλύψει την κατανάλωση της σάουνας της ή/και με άλλες συσκευές μόνη. Η κάθε ασφάλεια στον πίνακα έχει μια ένδειξη έντασης ρεύματος σε Ampere. Πολλαπλασιάζοντας με την τάση του δικτύου (230 Volt) βρίσκουμε τη μέγιστη ισχύ (Watt) των συσκευών που μπορεί να εξυπηρετήσει τη συγκεκριμένη ασφάλεια. Προτείνουμε να μην υπερβαίνετε το 80% της μέγιστης ισχύος για να αποφύγετε προβλήματα δυσλειτουργίας. Για παράδειγμα, σε μια ασφάλεια 16A μπορείτε να συνδέσετε ηλεκτρικές συσκευές που καταναλώνουν μέχρι $80\% \cdot 16A \cdot 230\text{Volt} = 2944\text{Watt}$. Οι σάουνες που διαθέτουν μόνο βύσμα τροφοδοσίας τύπου F (σούκο). Για την Κύπρο, που οι πρίζες είναι τύπου G, θα πρέπει να αλλαχτεί το βύσμα από ηλεκτρολόγο ή να χρησιμοποιήσετε κάποιον αντάπτορα.



[Κατεβάστε τις αναλυτικές οδηγίες συναρμολόγησης εδώ.](#)

Αν χρειάζεστε συνεργείο για την συναρμολόγηση της σάουνας επικοινωνήστε μαζί μας.
Δείτε και συχνές ερωτήσεις για τις υπέρυθρες σάουνες στο πάνω μέρος της σελίδας.